

Podpiewcia 2015/16 w swietle nowego Regulaminu Studiów

Marcin Engel
październik 2015

1 Wprowadzenie

Studenci studiujący na Uniwersytecie Warszawskim mają obowiązek wykonywania *podpiewć* przedmiotów. Każdy student, który rozlicza *etap* studiów i chce uzyskać wpis na etap kolejny, musi zadbać o wskazanie, które przedmioty zaliczył w ramach danego *programu* i które z nich mają być brane pod uwagę przy rozliczaniu danego etapu, a które są przedmiotami ponadplanowymi. Nie zawsze jednak podpiewcia są wykonywane przez studentów z pełną świadomością ich wpływu na różne aspekty związane ze studiami, takie jak rozliczenie etapu, średnia etapowa i średnia z całych studiów oraz informacje pojawiające się na suplemencie do dyplomu.

Celem tego dokumentu jest uporządkowanie informacji na temat podpiewć. Jeśli **niedawno rozpocząłeś studia** i jesteś na I roku studiów licencjackich pierwszego stopnia, **koniecznie przeczytaj** ten dokument. Informacje tu zawarte umożliwią Ci zrozumienie zasad, które obowiązują przy rozliczaniu pierwszego semestru, a potem także kolejnych lat.

Jeśli jesteś już **doświadczonym** studentem, uzyskałeś już niejedno zaliczenie i rozliczyłeś niejedną etap swoich studiów — **także przeczytaj**. Być może zdobędziesz pewne informacje, które pozwolą Ci lepiej gospodarować nadwyżkami i wpływać na średnią etapową. Ponadto **zmiany w regulaminie studiów pociągnęły za sobą zmianę pewnych zasad dotyczących podpiewć**. Zwróć więc szczególną uwagę na fragmenty oznaczone na marginesie jako **NOWOŚĆ!**.

2 Krótki słowniczek

Zacznijmy od terminologii. Jeśli wiesz, co to jest program studiów i jego instancja, etap oraz wymagania etapowe i rozumiesz różnice między wymaganiami dotyczącymi przedmiotów obowiązkowych i przedmiotów do wyboru, to możesz pominąć ten punkt.

Program studiów to mniej więcej tyle, co „kierunek”. W USOSie programy studiów mają swoje *kody*. Jeśli na przykład studiujesz matematykę na studiach pierwszego stopnia, to jesteś na programie SI-MAT. W danym momencie student może być na *jednym* programie lub - jeśli studiujesz na kilku kierunkach - na *kilku różnych* programach. Może się także zdarzyć, że w historii studiów występuje *wiele instancji* tego samego programu. Na przykład, student, który w 2012/13 roku rozpoczął studia na informatyce i został skreślony po semestrze, a w 2013/14 ponownie dostał się na informatykę, będzie widział w USOSie dwie instancje programu SI-INF, z których jedna będzie aktywna.

Etap studiów to z kolei odpowiednik „roku studiów” (lub „semestru studiów”, jeśli na kierunku, który studiujesz obowiązuje rozliczenie semestralne), na którym aktualnie się znajdujesz. Również etapy mają swoje kody. Student drugiego roku matematyki na pierwszym stopniu jest na przykład na etapie M2.

Z każdym etapem studiów są związane *wymagania etapowe*, czyli wymagania, jakie trzeba spełnić, aby otrzymać zaliczenie i *znaleźć* się na kolejnym etapie. Są dwa rodzaje wymagań etapowych: *wymagania przedmiotowe* oraz *wymagania punktowe*. Wymagania przedmiotowe to nic innego, jak przedmioty obowiązkowe, który musisz zaliczyć na danym etapie studiów.

Wymagania punktowe dotyczą natomiast przedmiotów do wyboru i mają postać informacji o liczbie punktów danego rodzaju, którą student ma uzyskać łącznie pod koniec danego etapu.

3 Co to są podpięcia?

Gdy przychodzi czas na rozliczenie etapu, trzeba po prostu sprawdzić, czy wszystkie wymagania etapowe zostały spełnione. W szczególności, czy została zaliczona odpowiednia liczba przedmiotów do wyboru. I tu pojawia się problem: które przedmioty spośród tych, na które student się zarejestrował, powinno się brać pod uwagę przy rozliczaniu etapu.

Jeśli jesteś studentem studiującym na jednym programie, studiujesz bez żadnych opóźnień (powtórzeń roku, skreśleń, warunków) i rejestrujesz się jedynie na przedmioty z siatki danego etapu, a do tego jesteś zarejestrowany na tyle przedmiotów do wyboru, ile znajduje się w Twoich wymaganiach, to pewnie problemu nie dostrzegasz. Przecież wystarczy sprawdzić, czy zaliczyłeś wszystkie przedmioty! Ale wyobraź sobie, że zaliczyłeś 5 przedmiotów do wyboru, a do zaliczenia potrzebujesz tylko 4. Musisz jakoś powiedzieć, które 4 przedmioty z tych 5 wykorzystać do rozliczenia etapu. Zauważ, że wybór może mieć wpływ na średnią z tego etapu, a w konsekwencji na to, czy otrzymasz stypendium!

Sytuacja komplikuje się jeszcze bardziej, gdy studiujesz kilka kierunków, jesteś więc jednocześnie na kilku programach i zaliczyłeś przedmiot, który znajduje się w wymaganiach obu tych programów. Musisz wskazać, na poczet którego programu, ma być uznany ten przedmiot (lub poprosić o zgodę na uznanie go na poczet obu programów, ale to już zupełnie inna historia). Właśnie do rozwiązywania takich problemów służą *podpięcia*. Podpinąć przedmioty muszą wszyscy — i ci, którzy studiują na jednym programie ściśle zgodnie z siatką studiów, i ci, którzy studiują na kilku programach i nie trzymają się dokładnie siatki. **Pamiętaj! Przy rozliczaniu etapu będą uwzględniane tylko przedmioty podpięte pod ten etap. Jeśli nie wykonasz poprawnie podpięć, możesz mieć problemy z zaliczeniem semestru/roku, nawet jeśli zaliczyłeś wszystkie wymagane przedmioty!**

4 Rodzaje podpięć i terminy ich wykonywania

Wiesz już, do czego służą podpięcia, teraz powinieneś poznać i zrozumieć zasady podpinania przedmiotów (w tym także terminy dokonywania podpięć) i ich wpływ na rozliczenie etapu, średnią ocen oraz opłaty za studia.

Obowiązuje jedna podstawowa zasada. Przedmiot można samodzielnie podpiąć tylko pod jeden program. Jeśli chcesz wykorzystać dany przedmiot do rozliczenia dwóch programów, musisz otrzymać na to zgodę. Piszemy o tym nieco dalej.

Każdy przedmiot może być podpięty albo tylko pod program albo pod program i pod etap. Może też — na wniosek studenta — zostać odpięty od programów, ale wtedy staje się przedmiotem płatnym zgodnie z § 28 ust. 5 Regulaminu Studiów UW. **NOWOŚĆ!!!**

Gdy rejestrujesz się na przedmiot musisz związać go z konkretnym programem. Tworząc wówczas podpięcie tylko pod program. Możesz później zmienić go na podpięcie pod program i pod etap, wybierając opcję edytuj etap przy danym podpięciu w module *Podpięcia USOSweba* (Rys. 1). Podpięcie tylko pod program jest więc domyślne. **NOWOŚĆ!!!**

Wyjaśnijmy, na czym polegają różnice między przedmiotami niepodpiętym, podpiętymi *tylko pod program* i podpiętymi *pod program i pod etap*.

Semestr letni 2014/15 [2014L]

OKRESY PODPINANIA pokaż

OKRES SKŁADANIA REZYGNACJI pokaż

ZBIORCZE PODPIĘCIE

<input type="checkbox"/> Artystyczno-literackie życie Paryża (XIX-XX wiek) 3304-ALZP-OG	SJ-PS / PS-22 2014L ✓ [Przedmiot nie był podpięty podczas rejestracji] [Ten etap programu jest zamknięty (rozliczony)] Przedmiot liczy się do średniej.	dodaj podpięcie
<input type="checkbox"/> Oblicza propagandy. Polityka, ekonomia, media 2101-M-D20BPR-OG	SJ-PS ✓ edytuj etap [Przedmiot nie był podpięty podczas rejestracji] [Okres składania rezygnacji minął] Przedmiot liczy się do średniej. [zmień]	dodaj podpięcie

Rys. 1

4.1 Podpięcie pod program i pod etap

Podpinając przedmiot pod program i pod etap deklarujesz, że ten przedmiot jest przedmiotem objętym planem studiów danego etapu i ma być brany pod uwagę przy rozliczaniu *tego konkretnego etapu wskazanego programu*. Ocena z tak podpiętego przedmiotu jest wliczana do średniej etapowej, a także później do średniej z całych studiów (z pewnymi wykluczeniami precyzowanymi przez § 36 ust. 5 Regulaminu Studiów UW). Przedmiot pojawi się też w suplemencie do dyplomu.

Pod program i etap mogą być podpięte jedynie przedmioty objęte planem tego etapu. Jeśli studiując na II roku zrealizowałeś jakieś przedmioty z roku III, to **nie wolno** Ci podpiąć ich pod aktualny etap (czyli pod „drugi rok”)! Takie nadwyżkowe przedmioty muszą pozostać podpięte tylko pod program. Gdy będziesz już na III roku podepniesz pod etap (wtedy już „trzeci rok”) te z nich, które są obowiązkowe na tym roku. Natomiast przedmioty, które realizujesz ponadplanowo, i które w ogóle nie znajdują się w siatce studiów na żadnym roku, pozostaną do końca podpięte tylko pod program.

NOWOŚĆ!!!

Czasem rozstrzygnięcie, czy dany przedmiot jest przedmiotem objętym planem studiów danego etapu, czy też nie, może nie być oczywiste. Zwykle dzieje się tak przy niestandardowym przebiegu studiów. Przypuśćmy, że masz roczne zwolnienie z zajęć WF. Studium WF na UW zwalnia się z obowiązku uzyskania zaliczenia 2 semestrów WF, ale wówczas nie otrzymujesz za nie punktów ECTS. Z kolei, aby zaliczyć rok musisz zbierać 60 punktów ECTS. Brakujący punkt ECTS uzupełniasz zatem zapisując się na dodatkowy przedmiot ogólnouniwersytecki lub inne zajęcia np. internetowy kurs uzupełniający zajęcia WF. Czy jest on zatem przedmiotem objętym planem studiów danego etapu? Tak! Bez niego nie zrealizowałbyś przecież wszystkich wymagań etapowych. Podpinasz go zatem pod program i etap.

Co się stanie, jeśli nie wykonasz podpięcia pod etap? Nie zaliczysz roku. Co więcej, jeśli nie zapiszesz się na przedmiot to jednostka macierzysta uzupełni w informatycznym systemie obsługi studiów dane konieczne do uwzględnienia braków podczas liczenia średniej. A wtedy zgodnie z § 36 ust. 3 Regulaminu Studiów UW policzy Ci się wartość 2,0 do średniej danego etapu.

4.2 Podpięcie tylko pod program

Pozostawiając przedmiot podpięty *tylko pod program* deklarujesz, że chcesz wykorzystać go do rozliczenia *pewnego* etapu tego programu, ale jeszcze nie mówisz którego lub też, że jest to przedmiot ponadplanowy, który nie będzie używany do rozliczenia *żadnego* etapu.

Postąpisz tak na przykład wtedy, gdy będąc na roku I zapisałeś się na przedmiot obowiązkowy

dla roku II. Gdy będziesz już na roku II, podepniesz go pod odpowiedni etap. Również przedmioty, które nie są wymagane na żadnym etapie i które robisz nadmiarowo, pozostawisz podpisane tylko pod program.

Przedmioty podpisane pod program nie wliczają się do średniej z żadnego etapu, ale - na wniosek studenta złożony przed ostatecznym rozliczeniem studiów przez dziekanat - mogą być wliczane do średniej ze studiów i pojawiać się na suplemencie zgodnie z § 36 ust. 5 Regulaminu Studiów UW.

Jak dużo przedmiotów możesz mieć podpisanych tylko pod program? O tym decydują poszczególne wydziały, które ustalają limit zajęć ponadplanowych na poszczególnych programach. Łączna liczba punktów ECTS z przedmiotów podpisanych tylko pod program oraz pod program i pod etap nie może być większa niż liczba punktów w siatce zajęć (standardowo 180 ECTS na studiach I stopnia, 120 na studiach II stopnia i 300 na jednolitych studiach magisterskich) powiększona o ten limit.

NOWOŚĆ!!!

4.3 Przedmioty niepodpisane

Przedmiot niepodpisany nie będzie brany pod uwagę przy rozliczaniu żadnego etapu programu, nie wlicza się do średniej ze studiów. Będzie za niego naliczona opłata w chwili, gdy poprosisz o jego odpięcie zgodnie z § 28 ust. 5 Regulaminu Studiów UW.

NOWOŚĆ!!!

4.4 Kiedy mam wykonać podpięcia?

Podpięcia można wykonywać w wyznaczonych przez Rektora terminach, a na niektórych kierunkach od razu w chwili rejestracji na przedmiot. Przedmioty podpisane tylko pod program możesz podpisać w dowolnym momencie pod aktywny etap. Pamiętaj, aby przed końcem roku akademickiego i zgłoszeniem programu do rozliczenia (**Rys. 2**), **zadbać o to, aby wszystkie przedmioty wymagane planem studiów były podpisane pod właściwe etapy!**

NOWOŚĆ!!!

WPROWADZENIE


REJESTRACJA

- 📅 kalendarz
- 🛒 koszyk
- 📌 na przedmioty
- 👤 bezpośrednia do grup
- 👤 preferencje grup
- 📌 na egzaminy

MOJE STUDIA

- 📌 sprawdziany
- 📌 oceny
- 📌 podpięcia
- 📌 POL-on
- 📌 decyzje
- 📌 **zaliczenia etapów**
 - 📌 ustawienia
 - 📌 S1-GF 2012Z GF-11
 - 📌 S1-GF 2012L GF-12
 - 📌 S1-GF 2013Z GF-21
 - 📌 S1-GF 2013L GF-FZS-22
 - 📌 S1-GF 2014Z GF-FZS-31
 - 📌 S1-GF 2014L GF-FZS-32
 - 📌 S2-GF 2015Z GF-GK-11
- 📌 grupy dziekańskie
- 📌 podania
- 📌 rankingi
- 📌 wnioski
- 📌 oświadczenia
- 📌 stypendia
- 📌 wymiana studencka

Zaliczenia etapów



UWAGA: Aby wyświetlić zaliczenia *nierozliczonego jeszcze* etapu, podepnij najpierw wszystkie przedmioty, które chcesz uwzględnić w wyliczeniu, pod konkretne etapy (nie programy).

S1-GF - Geografia, stacjonarne, pierwszego stopnia

	Cykl	Data zakończenia	Status zaliczenia	
Pierwszy semestr pierwszego roku geografii GF-11	2012Z	2013-03-31	Z - zaliczony ręcznie	szczegóły
Drugi semestr pierwszego roku geografii GF-12	2012L	2013-09-30	Z - zaliczony ręcznie	szczegóły
Pierwszy semestr drugiego roku geografii GF-21	2013Z	2014-03-31	Z - zaliczony ręcznie	szczegóły
Drugi semestr drugiego roku, geografia fizyczna stosowana GF-FZS-22	2013L	2014-09-30	Z - zaliczony ręcznie	szczegóły
Pierwszy semestr trzeciego roku, geografia fizyczna stosowana GF-FZS-31	2014Z	2015-03-31	Z - zaliczony ręcznie	szczegóły
Drugi semestr trzeciego roku, geografia fizyczna stosowana GF-FZS-32	2014L	2015-09-30	Z - zaliczony ręcznie	szczegóły

Aktualny stan rozliczania programu: **zakończyłaś studia na tym programie**

S2-GF - Geografia, stacjonarne, drugiego stopnia

	Cykl	Data zakończenia	Status zaliczenia	
Pierwszy semestr pierwszego roku geografii, specjalność geoeologia i kształtowanie krajobrazu GF-GK-11	2015Z	2016-03-31	X - w trakcie	szczegóły

Aktualny stan rozliczania programu: **oczekuje na zgłoszenie do rozliczenia** zgłoś program do rozliczenia

Rys. 2

4.5 Co się dzieje z podpięciami przy rozliczaniu etapu?




Podczas rozliczania danego etapu (na przykład II roku studiów) są uwzględniane tylko przedmioty obowiązkowe znajdujące się w wymaganiach etapowych, które podpiąłeś pod program i ten etap. Żadne przedmioty nie są dopinane pod etapy ani pod programy. Dlatego musisz samodzielnie zadbać o to, aby przed zgłoszeniem programu do rozliczenia wszystkie przedmioty zostały podpięte pod program i właściwe etapy.

4.6 Jaki typ podpięcia wybrać?

Przede wszystkim zauważ, że przedmiot podpięty tylko pod program możesz dopiąć do etapu, aż do momentu zgłoszenia etapu do rozliczenia. Zatem z podpięciami pod etap nie musisz się śpieszyć — będziesz mógł to zrobić później, na przykład wtedy, gdy będziesz znał oceny z przedmiotów. Jeśli jednak teraz podpinasz przedmioty tylko pod program, to musisz pamiętać, aby dopiąć je pod etapy przez zgłoszeniem programu do rozliczenia.

Popatrzmy na kilka konkretnych przykładów. We wszystkich zakładamy, że jesteś na studiach pierwszego stopnia, na II roku matematyki.

1. Musisz uzyskać zaliczenie z *Algebry I*, bo to jest przedmiot obowiązkowy dla tego etapu. Możesz go więc spokojnie podpiąć pod program i etap, bo i tak w efekcie tak musi zostać podpięty. Równie dobrze przy rejestracji możesz na razie zostawić go podpiętego tylko pod program. Podpięcie pod etap wykonasz przed zgłoszeniem programu do rozliczenia — ale musisz o tym pamiętać!
2. Będąc na II roku zaliczyłeś „awansem” *Statystykę*, która jest obowiązkowa dla roku **III**. **Pod żadnym pozorem nie podpinaj jej pod program i pod etap.** Oznaczałoby to przecież podpięcie pod rok II, a przedmiot będzie Ci potrzebny dopiero za rok. **Pozostaw podpięcie tylko pod program**, w przyszłym roku dopniesz go pod III rok.
3. Zaliczyłeś jeden przedmiot fakultatywny, który chcesz wykorzystać jako jeden z siedmiu wymaganych w przyszłym roku. Pozostawiasz go teraz podpiętego tylko pod program. Przedmiot nie będzie uwzględniany przy liczeniu średniej za rok II. Za rok możesz zdecydować, czy użyjesz go do rozliczenia III roku, podpinając pod etap, czy też będzie to przedmiot nadwyżkowy i czy chcesz, aby wliczał się do średniej ze studiów.
4. Zaliczyłeś przedmiot niezwiązany z kierunkiem studiów. Nie da się wykorzystać go do rozliczenia żadnego etapu, ale chcesz, żeby był uwzględniony przy liczeniu średniej ze studiów. Pozostaw podpięcie pod program, a przed ostatecznym rozliczeniem studiów poproś o jego uwzględnienie w średniej ze studiów (Rys. 3).

Semestr zimowy 2015/16 [2015Z]				
OKRESY PODPINANIA  pokaż		OKRES SKŁADANIA REZYGNACJI  pokaż		ZBIORCZE PODPIĘCIE
<input type="checkbox"/> Akademia Filmowa 8111-AF-0G	SJ-PS / PS-31 2015Z ✓ [edytuj etap] [odepnij] [zrezygnuj z zaliczania] <small>Przedmiot liczy się do średniej.</small>	dodaj podpięcie 		
<input type="checkbox"/> Ćwiczenia z Psychologii Społecznej 2500-PL-F6-03	SJ-PS ✓ [edytuj etap] [odepnij] [zrezygnuj z zaliczania] <small>Przedmiot nie liczy się do średniej. [zmień]</small>	dodaj podpięcie 		

Rys. 3

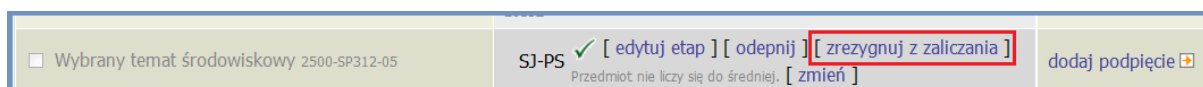
I jeszcze jeden przykład. Jesteś studentką III roku informatyki i masz obowiązek zaliczenia 3 przedmiotów obieralnych stałych. Przypuśćmy, że zapisałaś się na 5. Możesz na razie wszystkie podpiąć tylko pod program. Przed zgłoszeniem programu do rozliczenia powinnaś dopiąć co najmniej trzy z tych przedmiotów pod etap i tym sposobem powiedzieć, że te przedmioty mają zostać uwzględnione przy rozliczeniu etapu. Zauważ, że gdybyś podpięła któryś z tych przedmiotów od razu pod etap, to nie masz możliwości odpięcia go w przypadku niezaliczenia i dwójka będzie wliczona do średniej z etapu. Podpięcie tylko pod program pozwoli uniknąć wliczenia tej dwójki do średniej etapowej.

4.7 Kolejne podpięcie przedmiotu pod nowy program lub nową instancję tego samego programu

Dany przedmiot można samodzielnie podpiąć tylko raz. Próba podpięcia go pod drugi program tworzy jedynie prośbę o podpięcie, na którą może zgodzić się dziekan. Najlepiej od razu, niezależnie od zgłoszenia takiej prośby poprzez podpięcie, złożyć w tej sprawie podanie do dziekana.

4.8 Rezygnacja z zaliczania przedmiotu

Regulamin Studiów daje studentom możliwość jednokrotnej rezygnacji z zaliczania przedmiotu dla studiów pierwszego i drugiego stopnia oraz dwukrotnej rezygnacji dla jednolitych studiów magisterskich. Rezygnację składa się przez USOSweb wybierając opcję rezygnacji przy podpięciu (Rys. 4). Taki przedmiot musi pozostać podpięty do programu. Rezygnacja powoduje, że przedmiot nie wlicza się do żadnej średniej, nie pojawia się na suplemencie i nie powoduje naliczenia opłaty za jego niezaliczenie. Student pozostaje zapisany na przedmiot i do grup zajęciowych, w szczególności zużywa żetony, w przypadku zajęć żetonowych. Uwaga: trzeba pilnować terminu składania rezygnacji, po jego upływie rezygnacja nie będzie możliwa!



Rys. 4

5 Podsumowanie

5.1 Podpięcia a rozliczanie etapu

Jedynie przedmioty podpięte pod program i etap mają wpływ na zaliczenie etapu.

5.2 Podpięcia a średnia etapowa

Do średniej etapowej wliczają się oceny ze wszystkich przedmiotów podpiętych pod program i etap (z uwzględnieniem wyłączeń wynikających z § 28 ust. 9,10 Regulaminu Studiów).

5.3 Podpęcia a średnia ze studiów

Do średniej ze studiów wliczają się oceny z przedmiotów podpiętych pod program i jeden z etapów tego programu oraz oceny z tych przedmiotów podpiętych pod program, o wliczenie których student poprosił.

6 I jeszcze kilka szczególnych przypadków

1. Jestem studentem I roku studiów licencjackich. Jestem na jednym programie, realizuję jedynie przedmioty zgodnie z siatką pierwszego roku. Czy też muszę wykonywać podpęcia?

Tak. W tym przypadku wystarczy podpiąć wszystkie przedmioty pod program i etap. Jeśli podpęcia pod etap nie zostaną wykonane, to nie będzie można rozliczyć studenta.

2. Jestem studentem powtarzającym II rok studiów licencjackich. Zapisalem się na przedmioty obowiązkowe z roku III. Jak mam je podpiąć?

Tylko pod program. W żadnym razie proszę nie podpinać ich pod drugi rok, bo wtedy nie będą mogły być uwzględniane przy rozliczeniu roku III!

3. Na II roku zarejestrowałam się na przedmiot, który w ogóle nie występuje w mojej siatce studiów. Robię go nadwyżkowo, dla siebie, nie będę go wykorzystywać przy rozliczaniu żadnego etapu. Jak mam go podpinać?

Może Pani zostawić podpęcie tylko pod program. Jeśli dodatkowo poprosi Pani o wliczenie tego przedmiotu do średniej ze studiów, to wtedy pojawi się on na suplemencie, będzie wliczany do średniej ze studiów, ale nie do średniej z drugiego roku. Może też Pani poprosić o jego odpięcie - wówczas będzie musiała Pani za niego zapłacić, nie będzie się wliczał do średniej.

4. Zrobiłem na II roku kilka przedmiotów obieralnych, które będą mi potrzebne do rozliczenia roku III. Czy mam je podpiąć?

Tak. Pod program.

5. Jestem na III roku, ale mam warunek z roku II. Jak mam go podpiąć?

Pod program i etap. Wybierając etap proszę jednak zwrócić uwagę, aby był to etap odpowiadający II rokowi