

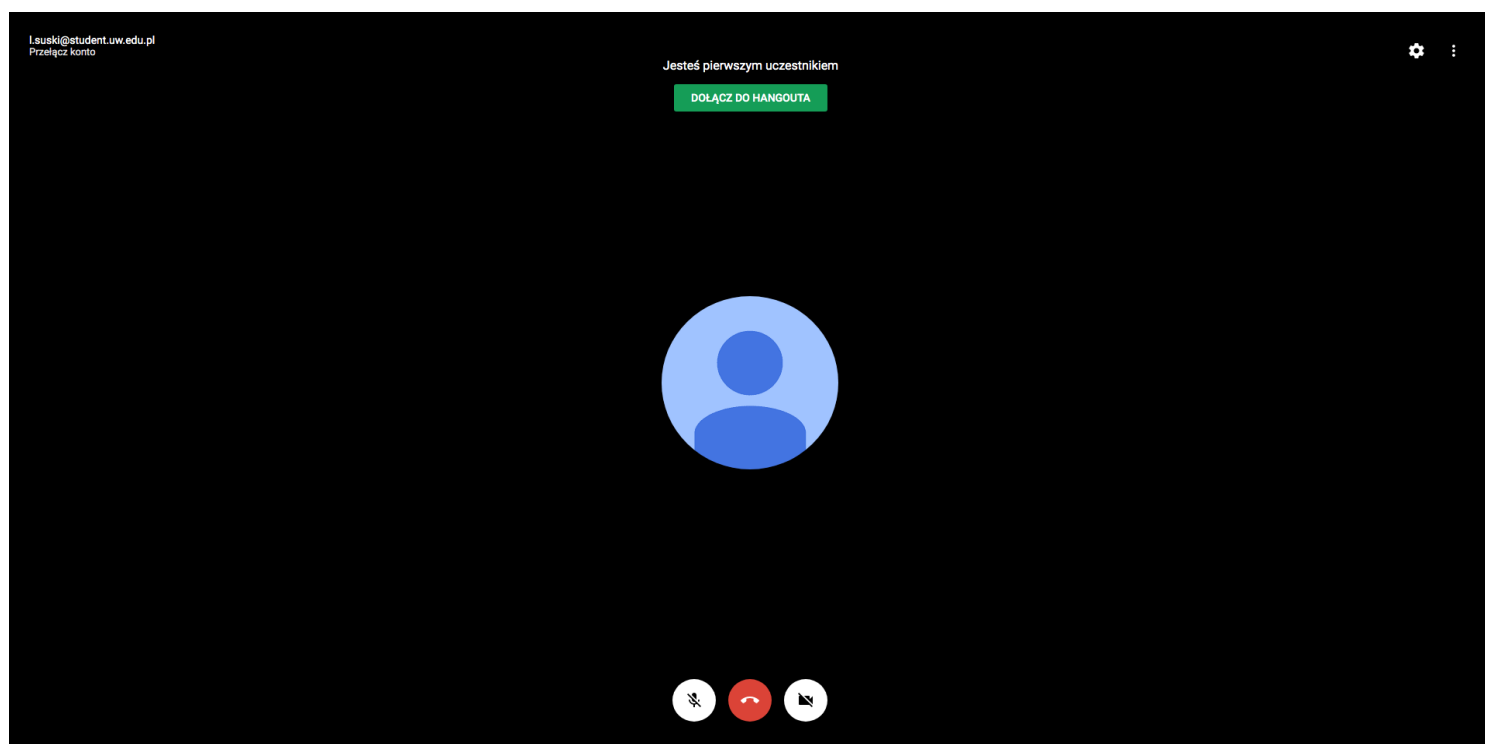
Szanowni Państwo!

Poniżej zamieszczamy wskazówki techniczne dotyczące udziału w naszej Konferencji. Uprzejmie prosimy, by każdy z Państwa – referentów oraz słuchaczy – dołączył do spotkania o godzinie 10:30. Dzięki temu będziemy mogli zapobiec ewentualnym problemom technicznym i skorygować napotkane niedociągnięcia. A do tego będzie nam łatwiej Państwa serdecznie powitać! W razie jakichkolwiek pytań i wątpliwości jesteśmy do dyspozycji pod adresem mailowym: konferencja.f.a@gmail.com

Link do spotkania: <https://meet.google.com/fqv-tupp-kun>

Instrukcje są następujące:

Zgodnie z zapowiedzią, każdy z Państwa otrzyma drogą mailową link z zaproszeniem do uczestnictwa w naszym spotkaniu (będzie on również dostępny pod wydarzeniem na Facebook'u oraz na stronach Kół Humanica UW i KNMK UW). Prosimy w niego kliknąć („dołącz do rozmowy wideo”). Na ekranie pojawi się taki obraz:



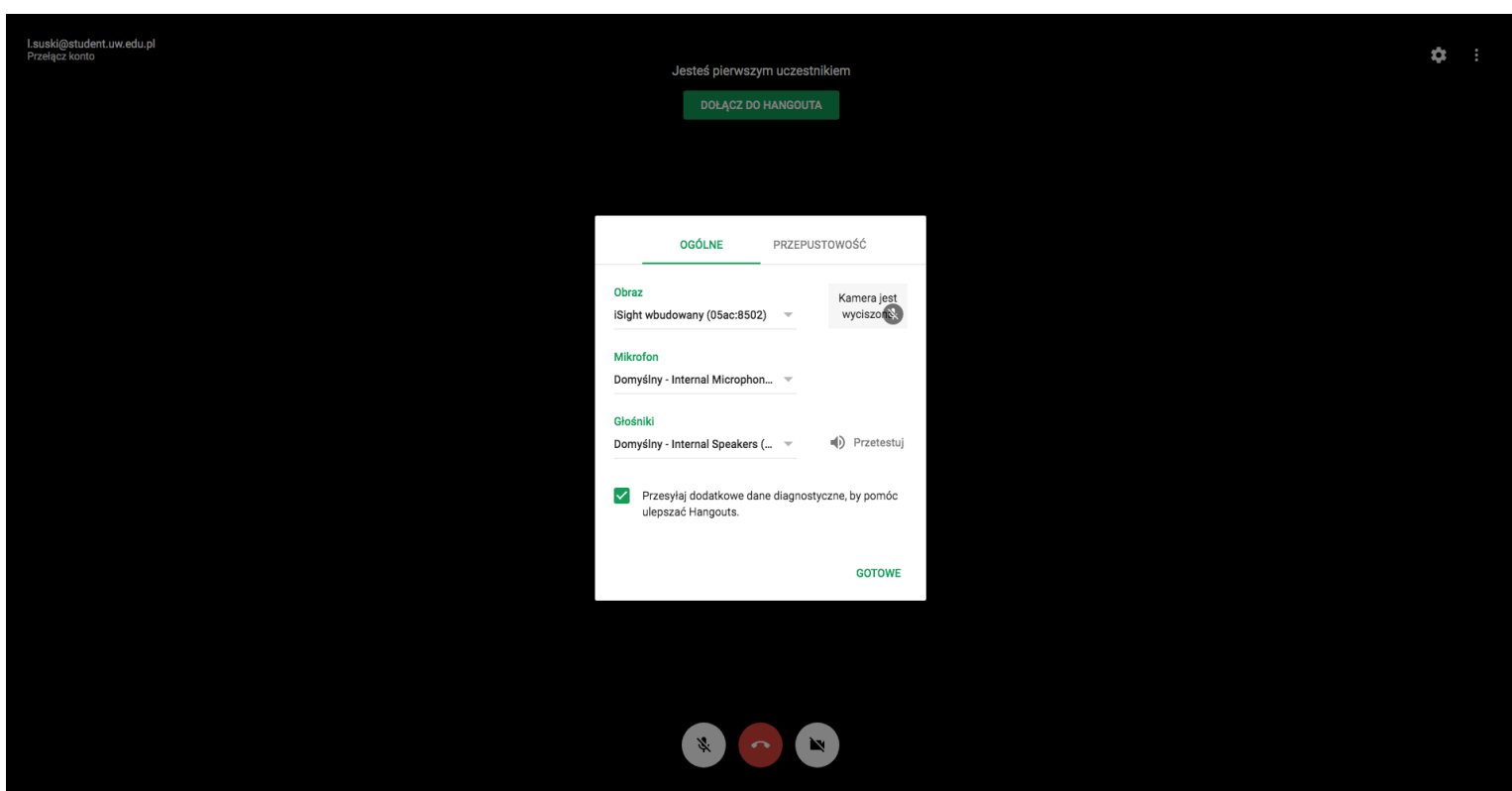
Kamerka w Państwa komputerach powinna uruchomić się sama (system jednak może poprosić Państwa o zgodę na jej udostępnienie). Aby być widzianym i słyszany przez resztę uczestników, należy kliknąć ikonę mikrofonu oraz kamery na dole ekranu tak, by z białych zrobiły się czarne oraz nieprzekreślane. Następnie (jeszcze przed ukazaniem się „na wizji”) zostanie wyświetlony obraz, który pozwoli Państwu odpowiednio ustawić kadr. Jeżeli będą Państwo zadowoleni ze swojego wyglądu w kadrze, prosimy o kliknięcie przycisku „DOŁĄCZ DO HANGOUTA”. Od tego momentu będą Państwo uczestniczyć w spotkaniu.

UWAGA NR 1 Jeżeli nie słyszą Państwo pozostałych uczestników spotkania, proszę sprawdzić, czy nie mają Państwo wyciszonych głośników.

UWAGA NR 2 Aby uniknąć zakłóceń dźwiękowych i wielogłosu, prosimy o wyłączenie mikrofonu. Mikrofon powinien być włączony tylko wtedy, gdy ktoś będzie chciał zabrać głos (chodzi o to by w danym momencie starać się by tylko jedna osoba miała włączony mikrofon).

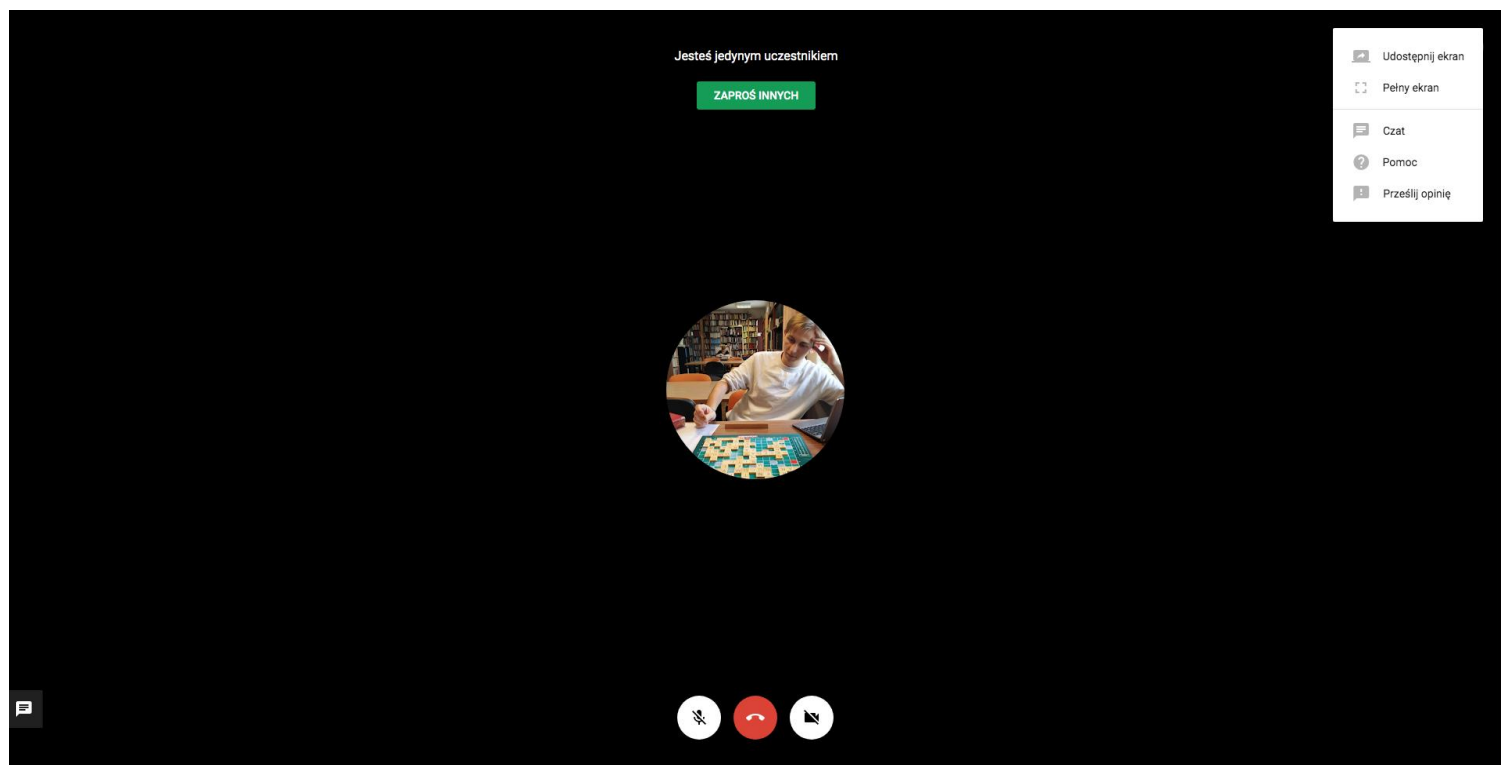
UWAGA NR 3 (dla słuchaczy) W Konferencji mogą Państwo uczestniczyć zarówno przy użyciu komputera, jak i zwykłego telefonu komórkowego (w tym wypadku należy wcześniej zainstalować aplikację Google Hangouts).

UWAGA NR 4 W razie problemów z kamerką lub mikrofonem (np. nie można ich udostępnić, a wiedzą Państwo, że są podłączone), proszę kliknąć w guzik znajdujący się obok „trzech kropek” (śrubka?), która widnieje w górnym prawym rogu ekranu. Powinien pojawić się następujący komunikat jak na zdjęciu poniżej:

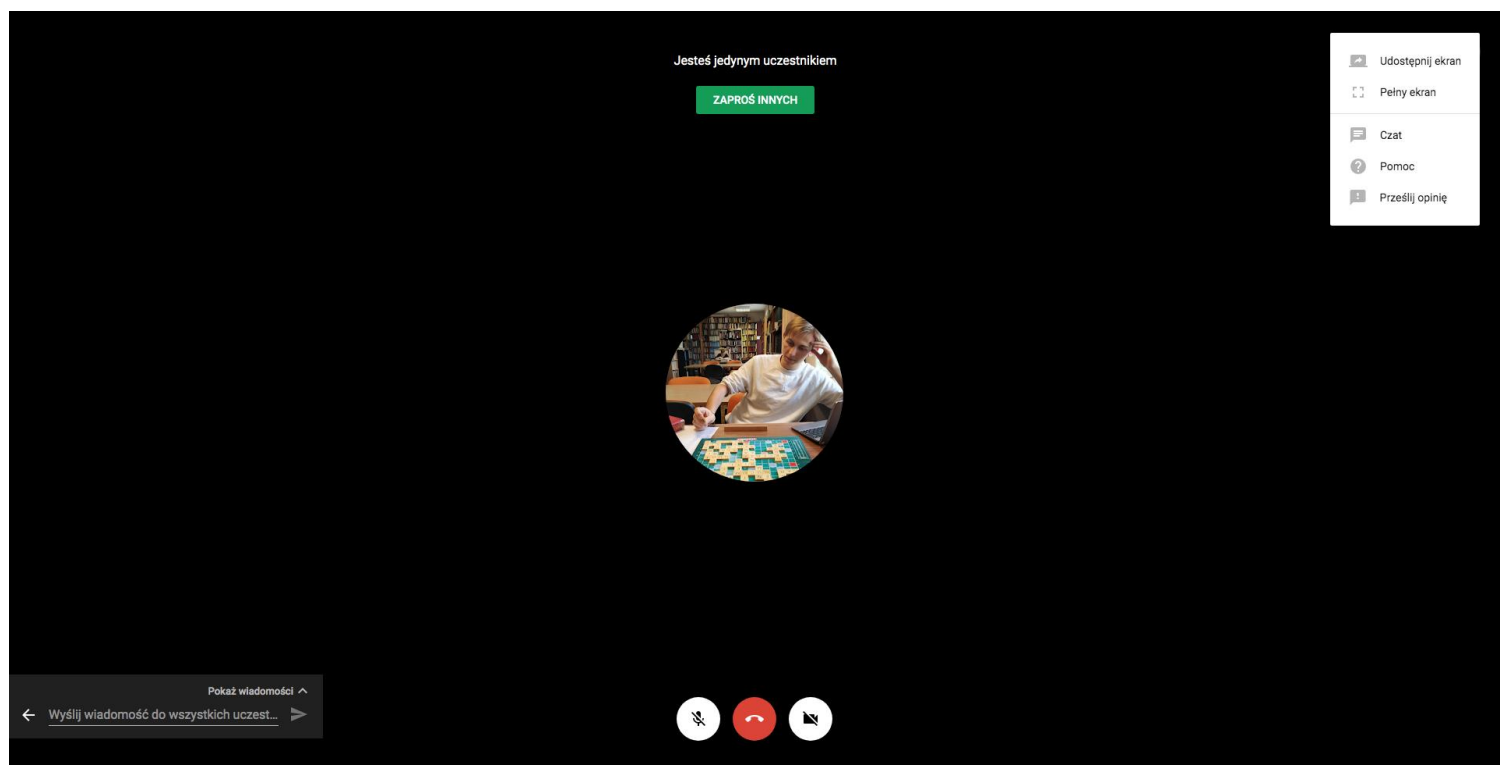


Prosimy o przejrzanie tych ustawień (np. można tam również dokonać testu mikrofonu) i dokonanie ewentualnych zmian.

W trakcie półgodzinnej próby może być przydatny czat. Aby go otworzyć (po dołączeniu do hangouta) należy kliknąć w „trzy kropki” w prawym górnym rogu.



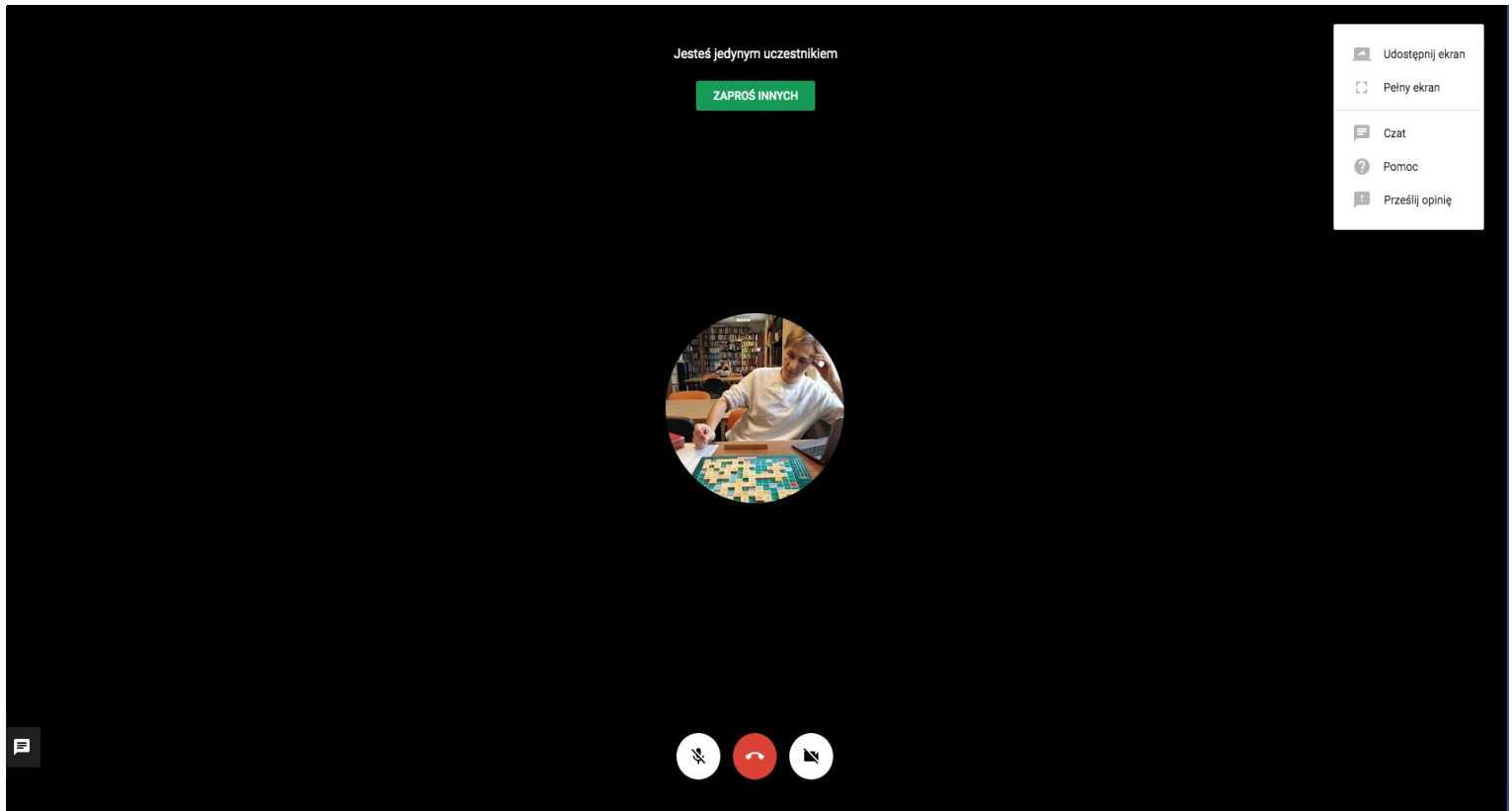
Czat pojawi się po lewej stronie.



Warto na niego zwracać uwagę, jeżeli nie będą Państwo słyszani przez resztę uczestników. Za pomocą czatu będziemy „na szybko” komunikować ewentualne problemy.

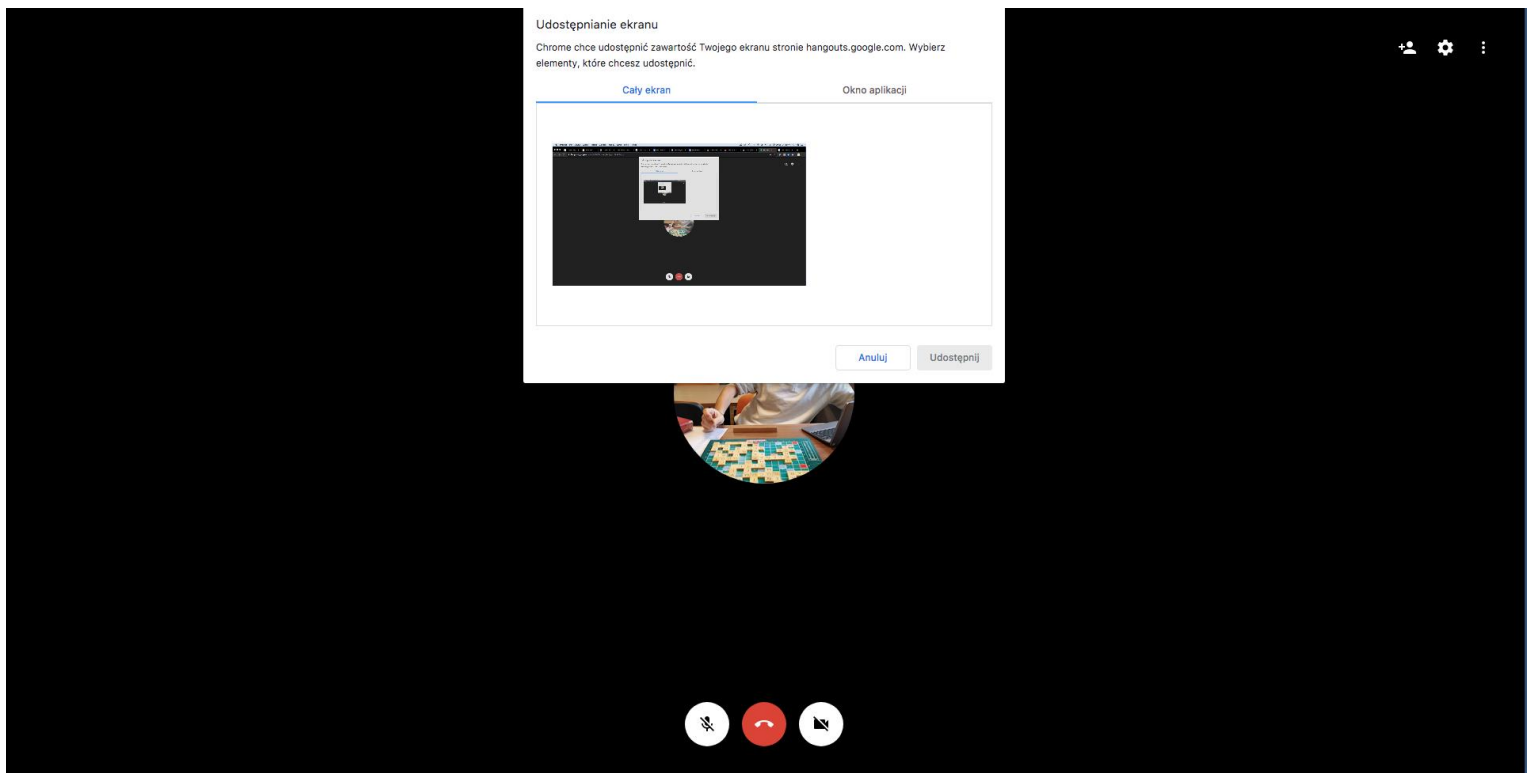
DLA REFERENTÓW (UDOSTĘPNIANIE EKRANU/PREZENTACJI)

Podczas wygłaszania referatów, aby udostępnić swój ekran z przygotowaną prezentacją multimedialną lub innymi materiałami należy kliknąć „trzy kropki” w prawym górnym rogu, a następnie „udostępnij ekran”. Wygląda to tak:

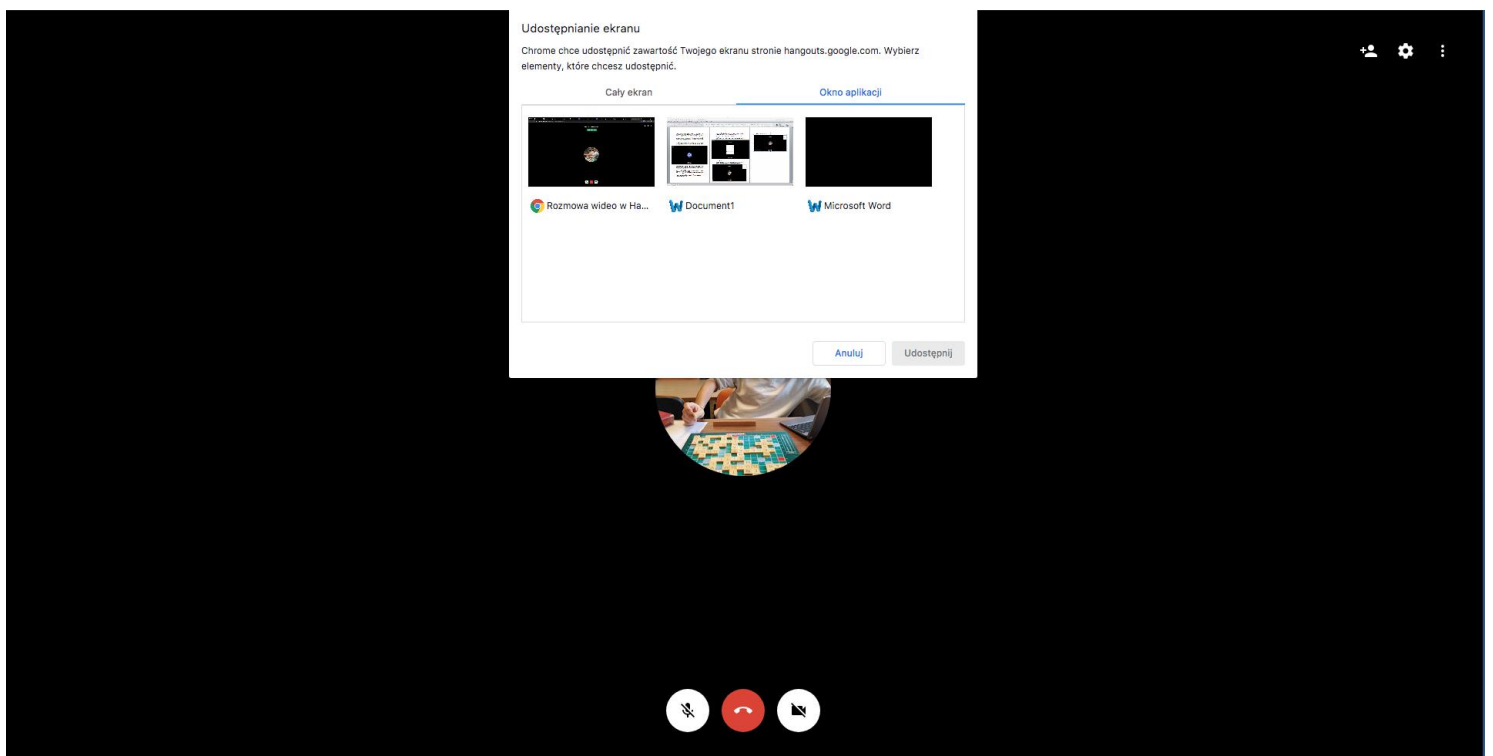


Pojawią się dwie opcje:

a) mogą Państwo udostępnić cały ekran – wtedy reszta uczestników zobaczy wszystkie operacje, jakie wykonują Państwo na swoim monitorze.



b) lub tylko te elementy, które należą do konkretnej aplikacji np. Power Point, Word itp.



UWAGA NR 5 W celu uniknięcia zakłóceń prosimy o ograniczenie korzystania z innych stron i aplikacji podczas trwania Konferencji – słuchacze nie będą mieli zarywającego się dźwięku, a prezentacja referatu przebiegnie sprawniej.

UWAGA NR 5b W razie konieczności by „odciążyć” łącze internetowe, należy wyłączyć kamerkę.

UWAGA NR 6 Link do Konferencji będzie aktywny aż do planowego zakończenia spotkania, zatem w każdej chwili przed 1 czerwca będą mogli Państwo praktycznie i na spokojnie sprawdzić technikalnia związane z Google Meet.

Jak już wspomnieliśmy, w razie wszelkich pytań pozostajemy do dyspozycji. Jeżeli w trakcie Konferencji pojawią się wątpliwości, proszę o danie chwili czasu, pokierowanie po Google Meet, można je kierować do organizatorów – ktoś z nas odpowie jak działać. W ostateczności i w obliczu całkowitej niemożności poprawy sytuacji od strony technicznej można spróbować starej dobrej metody „wyłącz i włącz” – a nuż podziała ;))

Do zobaczenia!

Międzywydziałowe Towarzystwo Naukowe Badań i Ochrony Światowego Dziedzictwa Kulturowego
HUMANICA
Koło Naukowe Młodych Klasyków UW